


PACHERIE

フォトフレーム

展開図

ちょうちょうむすび



みせポケット


ホールつきピースを
使うとこんな感じ!



※写真はイメージです。

材料

(1個分)




スクエアピース
16個



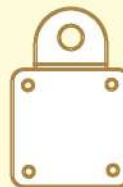
4つ足ジョイント
12個



リボン (70cm)
1本



みせポケット
(9cm 角)
1個



ホールつきピース
1個



2つ足ジョイント
16個

ホールつきピースがある
場合はAの場所につけてね!

2つ足ジョイントがある
場合はそれを使ってもOK!